



# GAZET VAN POTLODEN

school

Beste leerlingen,

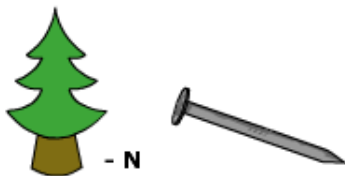
Het is volop lente! De bomen krijgen bloemen en bladeren, de bloemen komen uit de grond, de vogels fluiten, de boeren bemesten en bezaaien hun akkers, ... 's Morgens is het nog koud, maar overdag is het al lekker warm. Zondag zou het zelfs 20 graden worden. Geniet ervan!

het Potlodenschoolteam



## Rebussen

De oplossingen vind je achteraan in dit krantje.



- N



- K



- N



E = P



+AN



- T



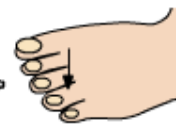
-TO



T = KT



O = N



T = G



HA = ZO



-L



-gel



-d



L=K



-M




-N

# Rekenraadsel

Als jij mij de rij getallen hieronder kunt opnoemen zonder te spieken, dan wacht een kleine beloning!

11124239341645255636674978664898191010010

VAN: .....



www.broodbriefjes.nl

# Rekenraadsel

Hoeveel negens zitten er tussen de 0 en de 100?

- 9
- 10
- 19
- 20

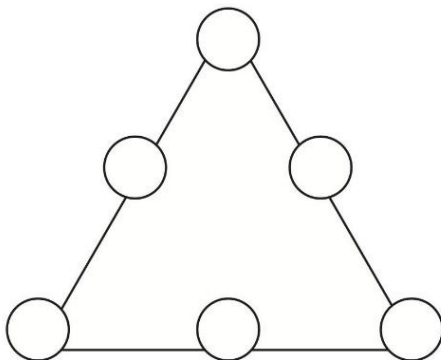


9

www.broodbriefjes.nl

# Rekenraadsel

Zet de getallen hieronder in de rondjes in het driehoek, zorg wel dat elke zijde opgeteld 18 is! Dit zijn de getallen: 3, 4, 5, 6, 7, 8



www.broodbriefjes.nl

# Rekenraadsels de oplossingen!

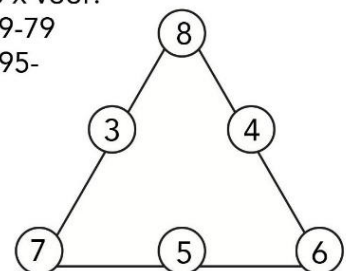
## GETALLENREEKS

Hier zit natuurlijk een regeltje achter. Vermenigvuldig alle cijfers van 1 tot 10 met zichzelf en zet het antwoord ertussen. Dus  $1 \times 1 = 1$  is 111 in de reeks,  $2 \times 2 = 4$  is 242 in de reeks etc... Meer is het niet ;-)

## CIJFER 9

Het cijfer 9 komt 20 x voor:  
 9-19-29-39-49-59-69-79  
 89-90-91-92-93-94-95-  
 96-97-98-99

## DRIEHOEK



www.broodbriefjes.nl

# Kruiswoordraadsel

1. Frog

2. Umbrella

3. Hippo

4. Rabbit

5. Rainbow

6. Mermaid

7. Snake

8. Chair

9. Star

10. Unicorn

11. Carrot

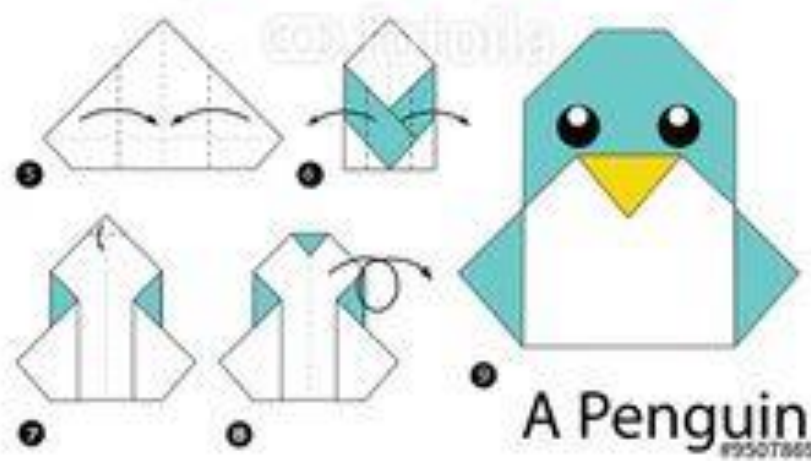
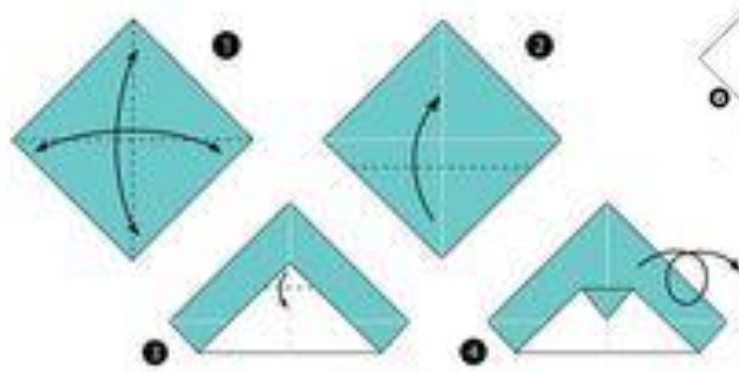
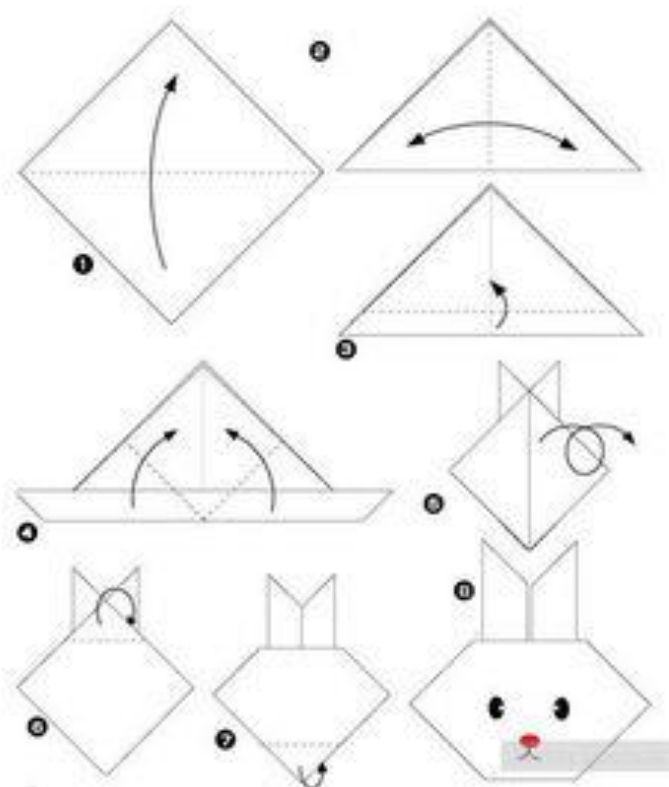
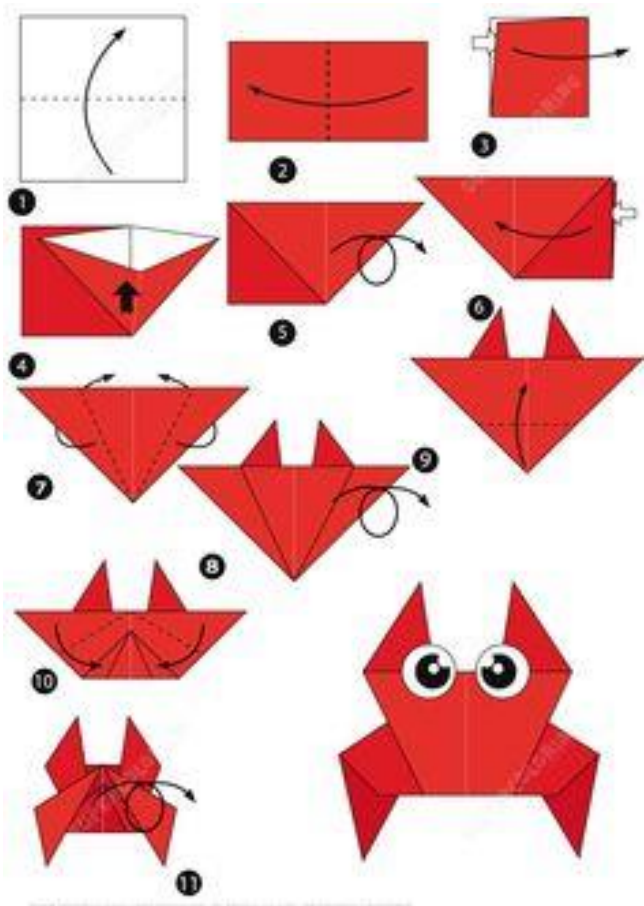
12. Owl

Oplossing 

1	2	3	4	5	6	7	8	9	10	11	12
---	---	---	---	---	---	---	---	---	----	----	----




# Knutselen




A Penguin #95078699

Kleuren



## **Uitdaging**

Maak een woordenslang met meisjes- of jongensnamen, dieren, voorwerpen, ... De laatste letter van het woord moet de eerste letter van het volgende woord zijn. Daag je zus, broer, mama of papa uit. Wie kan de langste woordenslang maken? Maak er een foto of filmpje van en deel die met je vrienden.



## **Activiteiten**

### Objecten detecteren:

Neem de kartonnen doos van je laatste online aankoop en knip een opening waar een hand doorheen kan. Zoek daarna wat ongewone objecten bij elkaar (bijvoorbeeld een zakje rijst, de schelp van je laatste vakantie of een wattenstaafje). Stop de objecten in de doos en voelen maar! Om en om is er iemand aan de beurt om te raden wat er in de doos ligt. Natuurlijk kun je hier ook een beetje de strijd opvoeren: wie de meeste voorwerpen raadt, wint ... (oké dit keer geen film, maar een half uurtje Wordfeuden met oma misschien?)

### Wil je liever...?

Leer nieuwe dingen over elkaar door spannende en leuke beslissingsvragen te stellen, zoals: "Zou je liever kunnen vliegen of onzichtbaar zijn?". Degene die de vraag beantwoordt is daarna aan de beurt om de volgende een vraag te stellen. Ontdek zelf hoe leuk dit spelletje is. Vooral kinderen hebben bijzonder ongewone en grappige vragen!

### Oplossing rebussen:

DE NAGEL OP DE KOP SLAAN  
EEN VOGEL MAAKT NOG GEEN ZOMER  
BIJNA ? VA-KAN-TIE

Met dank aan de collega's en ouders voor de leuke tips!

Heb je nog leuke ideeën voor in dit krantje? Mail ze naar:

[koen.b@potlodenschool.be](mailto:koen.b@potlodenschool.be)